



Informe del Mercado de Valores
Informe Diario
Del 10 de Enero de 2011

Mercados de Valores Internacionales

INDICE	PRINCIPALES INDICES BURSATILES EE-UU		CIERRE DEL DIA		VARIACIONES	
	10/01/2011	07/01/2011	ABSOLUTA	RELATIVA		
Dow Jones	11,637.45	11,674.76	-37.31	-0.32%		
Nasdaq	2,707.80	2,703.17	4.63	0.17%		
S&P	1,269.75	1,271.50	-1.75	-0.14%		

NUEVA YORK (AP) - Los índices en Wall Street finalizaron el lunes con pérdidas en su mayor parte, encabezadas por un descenso en los títulos de empresas de telecomunicaciones.

AT&T Inc. fue el que más cayó de los 30 títulos que forman el índice industrial Dow Jones. Se espera que su competidor, Verizon Wireless, anuncie el martes que comenzará a vender el iPhone de Apple Inc., rompiendo el dominio que AT&T tenía en el servicio a los usuarios de ese teléfono.

Los títulos pasaron la mayor parte del día en baja a la espera de la próxima ronda de informes de resultados corporativos. Tras el cierre de operaciones, Alcoa Inc. reportó que el incremento en la venta de productos de aluminio le ayudó a obtener una ganancia de 24 centavos por acción en el cuarto trimestre. El resultado superó los cálculos de los analistas de una utilidad de 18 centavos por papel.

Las acciones europeas cayeron

después de que una revista alemana reportó que Francia y Alemania están presionando a Portugal para que acepte ayuda externa con el fin de evitar que se propague la crisis financiera de Europa. Portugal ha negado que necesite ayuda. Si el país pide asistencia se unirá a Grecia e Irlanda como el tercer miembro de la Unión Europea que acude a sus vecinos por un rescate.

El rendimiento del bono del Tesoro a 10 años, el cual se mueve en sentido contrario a su precio, bajó a 3.28%, de 3.33% del cierre previo. El rendimiento es usado para establecer las tasas de interés de muchos tipos de préstamos, incluido el hipotecario.

Las acciones con ganancias superaron a las que registraron pérdidas por un ligero margen de diferencia en la Bolsa de Valores de Nueva York. El volumen de intercambios fue de 1,100 millones de títulos.

El Europa, el índice bursátil británico FTSE 100 cerró con pérdida de 28.03 puntos, el 0.50%, a 5,956.30. En los mercados del euro se registraron pérdidas mayores: el indicador alemán DAX cayó 90.78 unidades, el 1.30%, a 6,857.06, mientras que el índice francés CAC-40 descendió 63.55 puntos, el 1.60%, a 3,802.03.



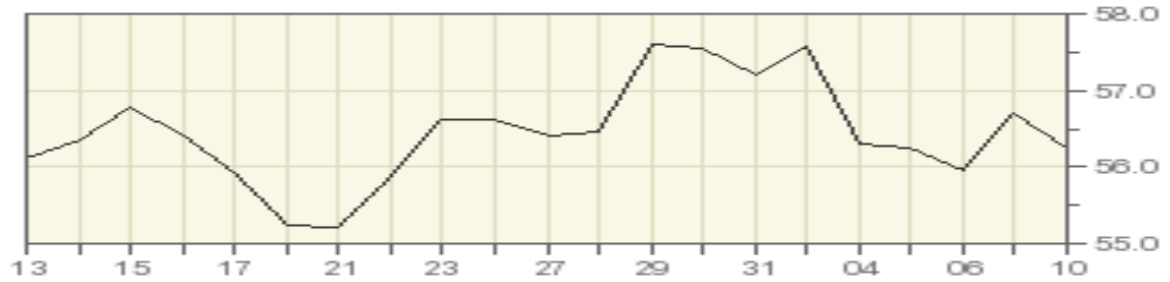
Superintendencia de Bancos y Otras Instituciones Financieras
Intendencia de Valores

COMPORTAMIENTO BURSATIL DE LOS SIGUIENTES BANCOS:

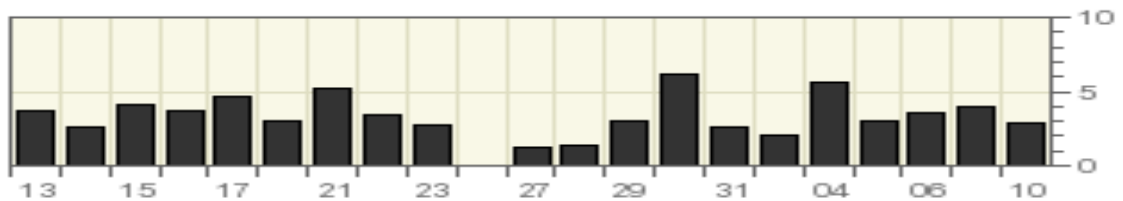
BANK OF NOVA SCOTIA (The)

Symbol	Last Trade 10/01/2011	Change	Volume
BNS	\$ 56.26	-0.43 (-0.76%)	291,760

Stock Price in Dollars



Volume (100,000s of shares)



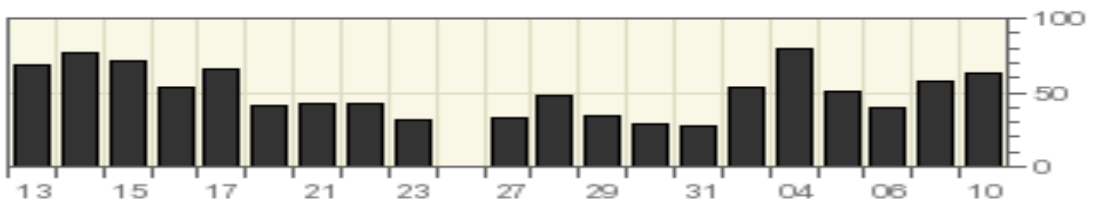
GENERAL ELECTRIC COMPANY

Symbol	Last Trade 10/01/2011	Change	Volume
GE	\$ 18.51	+0.08 (+0.43%)	60,955,142

Stock Price in Dollars



Volume (million of shares)





Superintendencia de Bancos y Otras Instituciones Financieras
Intendencia de Valores

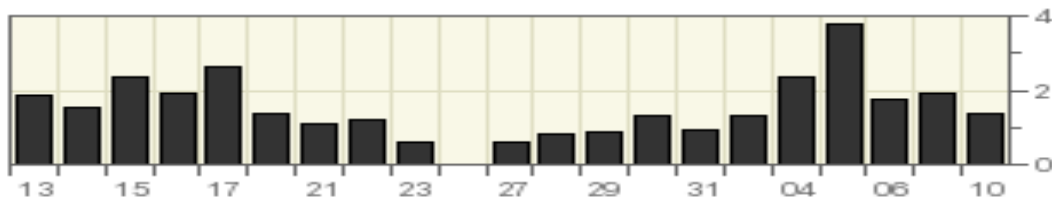
HSBC HOLDING PLC

Symbol	Last Trade 10/01/2011	Change	Volume
HBC	\$ 52.46	-0.44 (-0.83%)	1,382,070

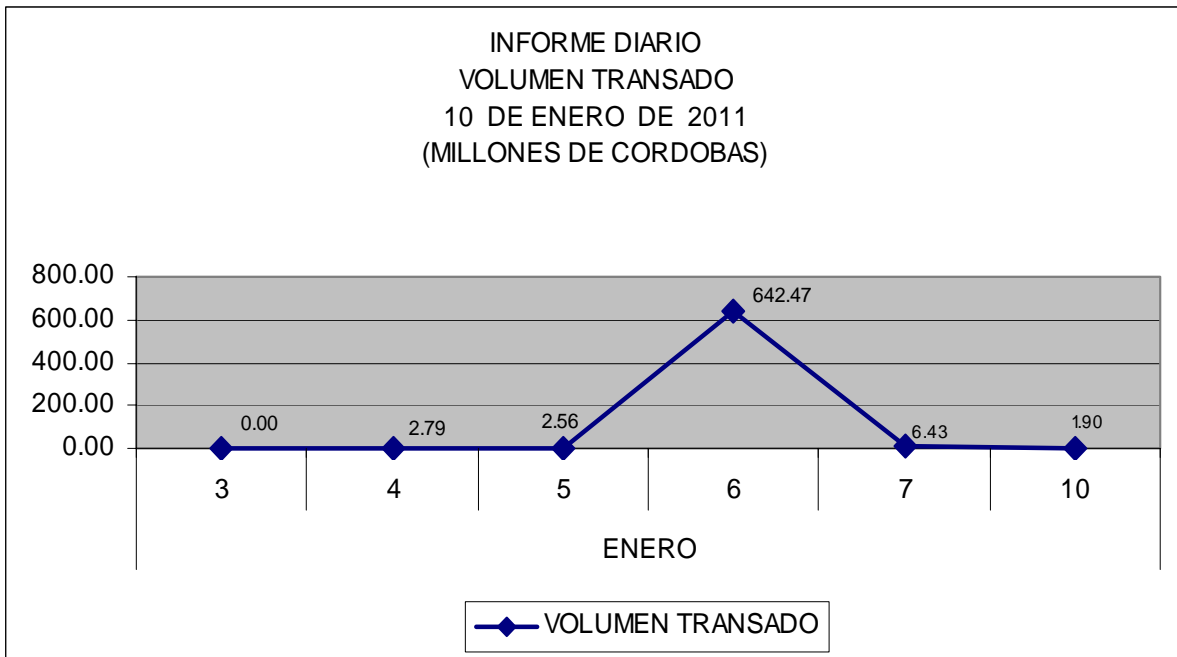
Stock Price in Dollars



Volume (million of shares)



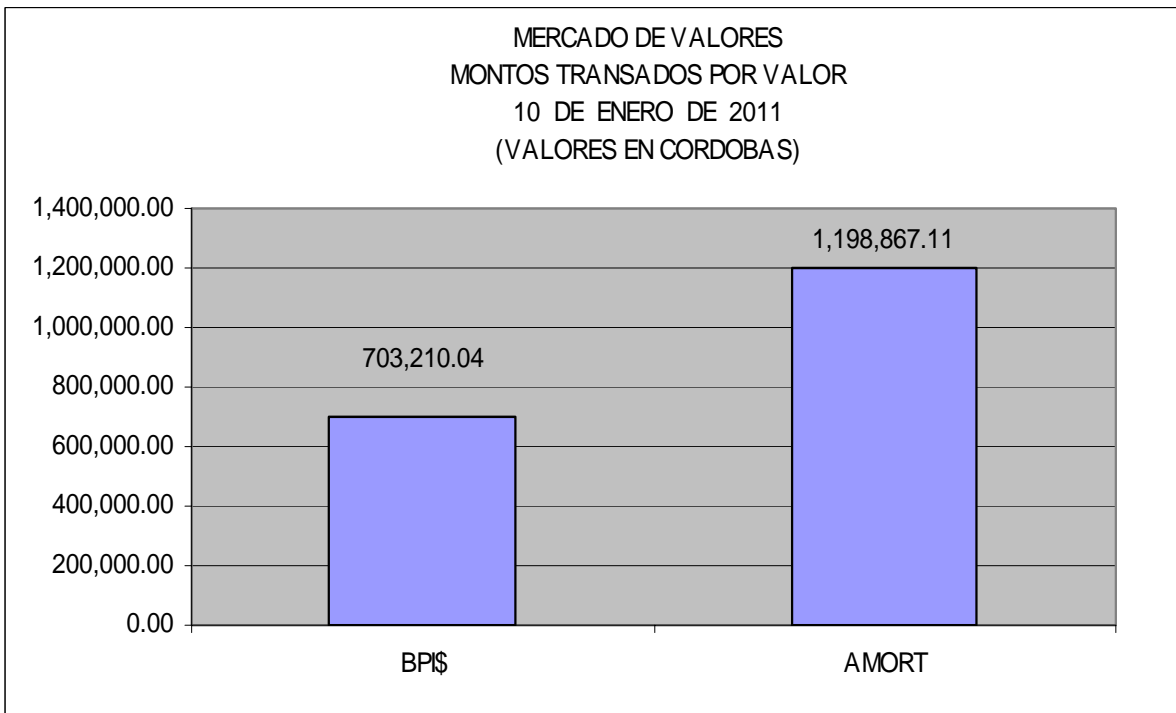
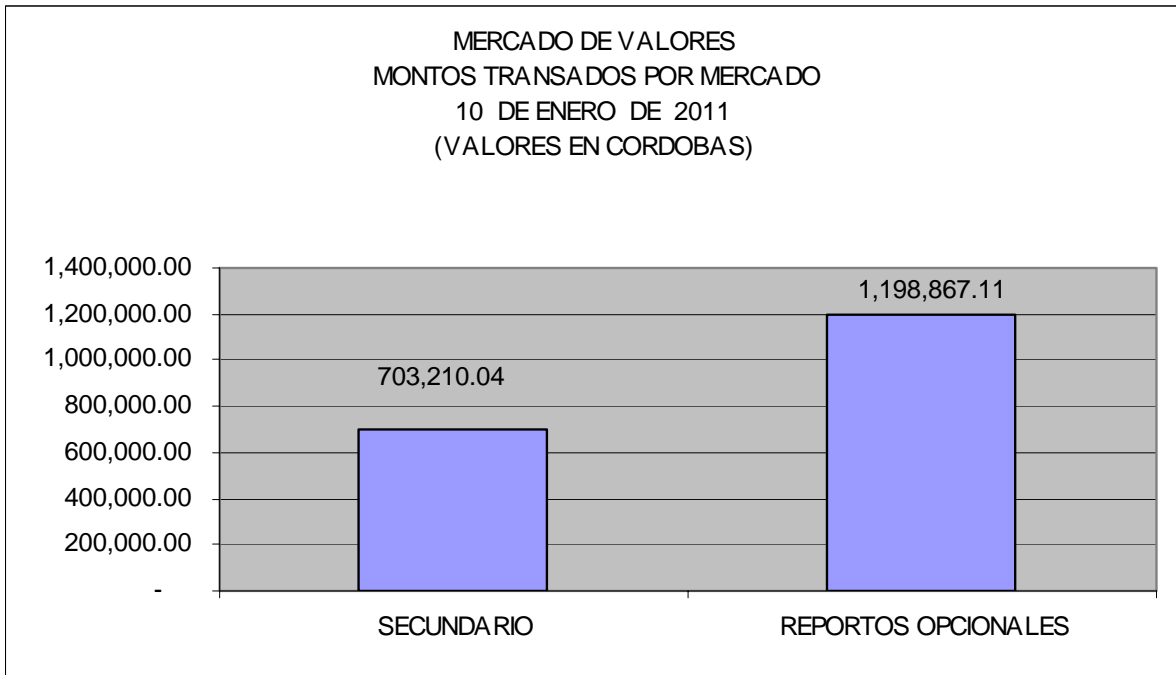
MERCADO DE VALORES DE NICARAGUA





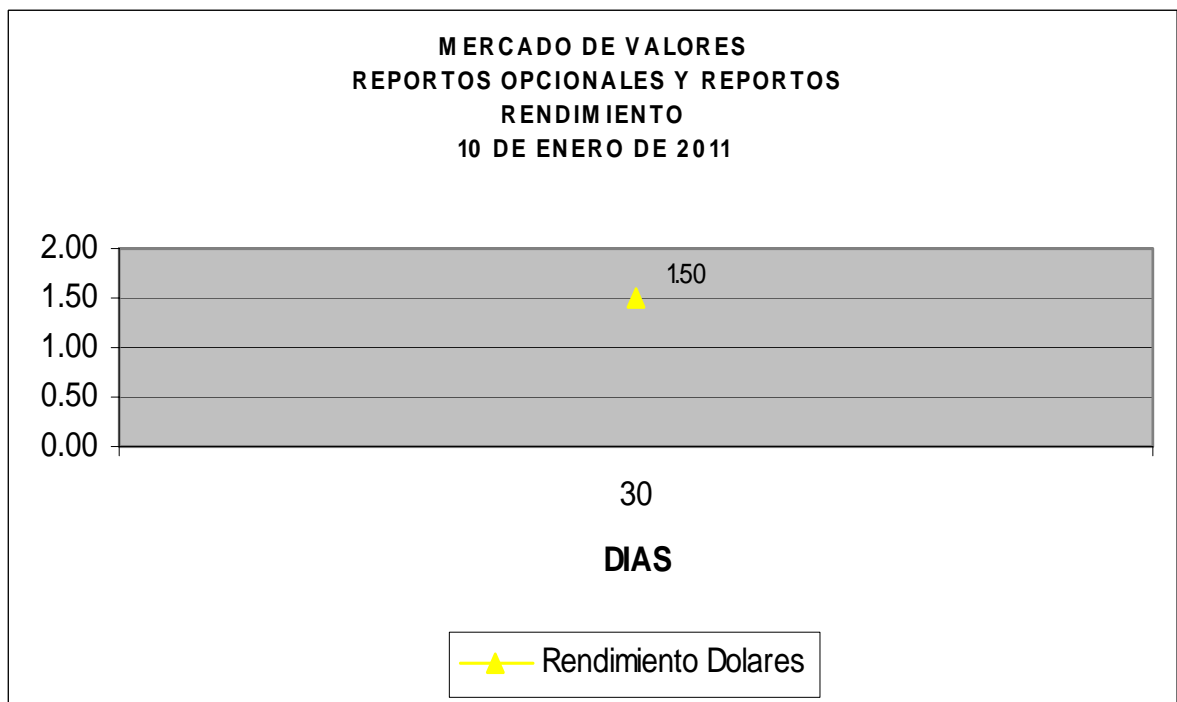
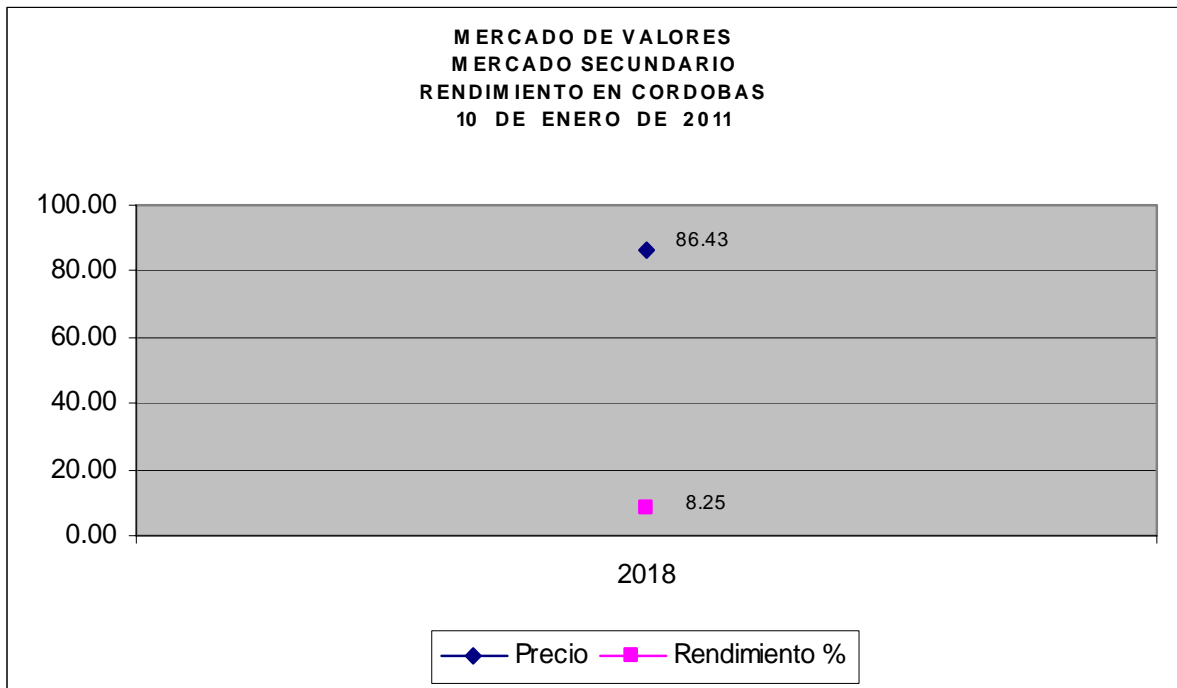
Superintendencia de Bancos y Otras Instituciones Financieras
Intendencia de Valores

Del 3 al 10 de Enero de 2010 en el mercado de valores se han transados C\$ 656,160,068.80 córdobas.





Superintendencia de Bancos y Otras Instituciones Financieras
Intendencia de Valores



Fuente: Bolsa de Valores de Nicaragua.